

届出手数料はPayPalによるクレジット決済で納入していただきます。  
PayPalのアカウントをお持ちでない方は、先ずPayPalの登録をしてください

PayPalのホームページへ  
<https://www.paypal.com/jp/home>



新規登録（無料）はこちら をクリック



パーソナルアカウント  
新規登録に進む をクリック

必要事項を入力して 「次へ」 をクリック

その後も指示に従って登録を完了してください

## 届出書の提出手順

ここから届出書様式ファイル (Word形式) をダウンロード

必要事項を記入

PDF形式で保存

このボタンを押して届出書提出画面へ

まずこちらをクリックして、手順を確認してください



↑ 「新規」 を押す

動物再生医療実施施設の届出  
【届出ページ 新規届出】

動物再生医療推進協議会  
メインメニュー

【届出ページ】 - 【2018年度 新規届出】 - 【確認】 - 【届出書アップロード】 - 【支払】 - 【完了】

ログオフ

※は必須です

施設名※

担当者名※ 姓  名

ふりがな※ 姓  名

メールアドレス※

メールアドレス(確認)※

-----所在地-----

郵便番号※ 〒

都道府県※

市区町村※

地番等※

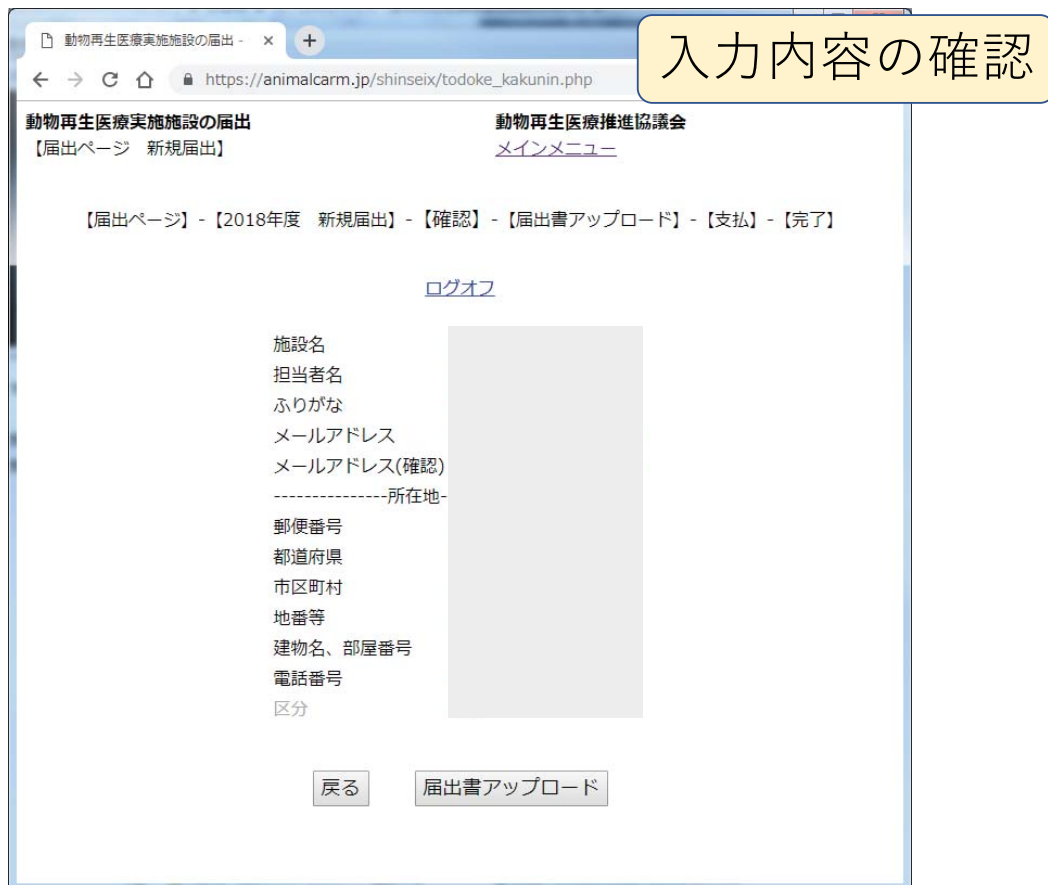
建物名、部屋番号

電話番号※

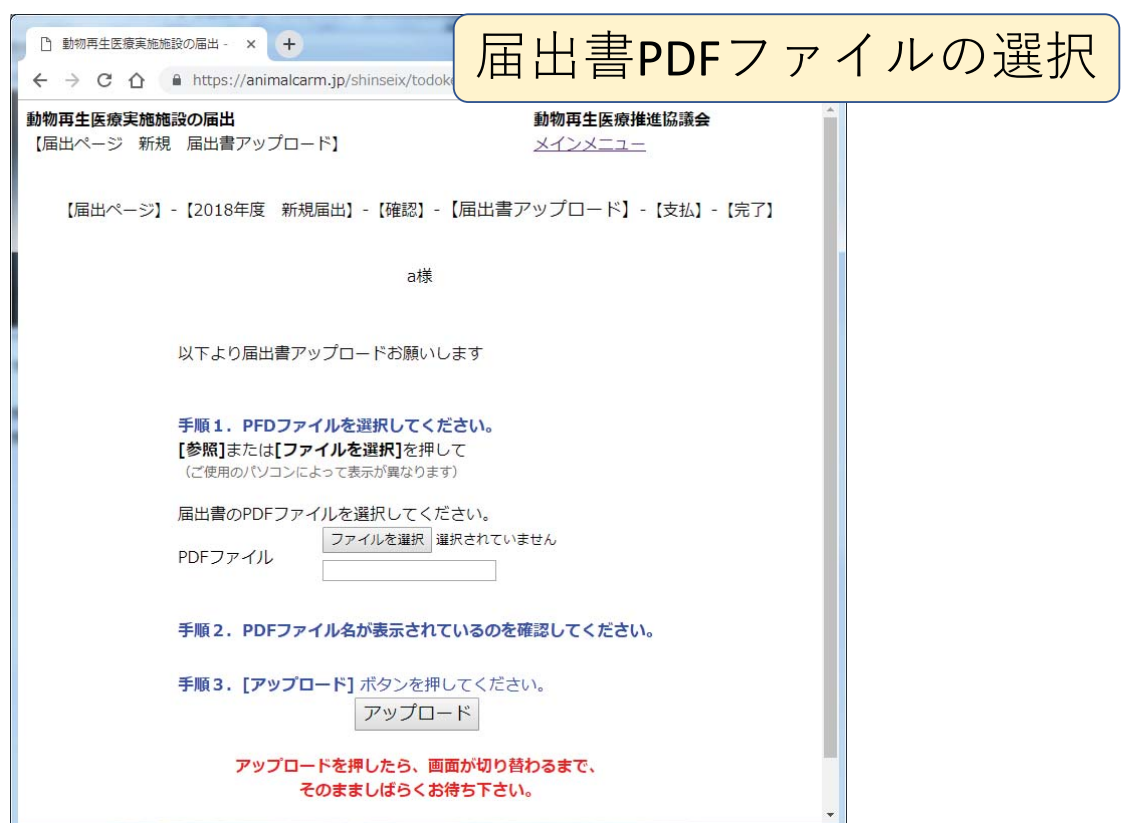
区分 新規

確認

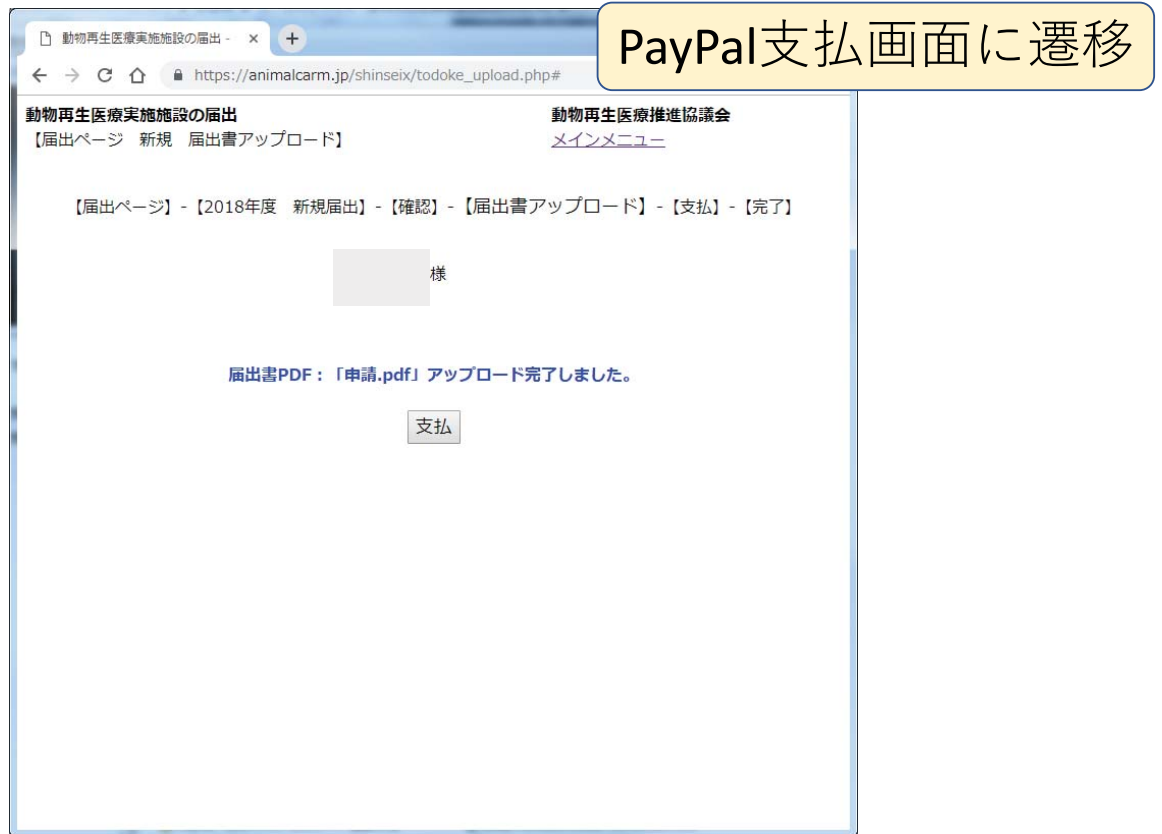
↑ ※印の項目を入力し、「確認」を押す



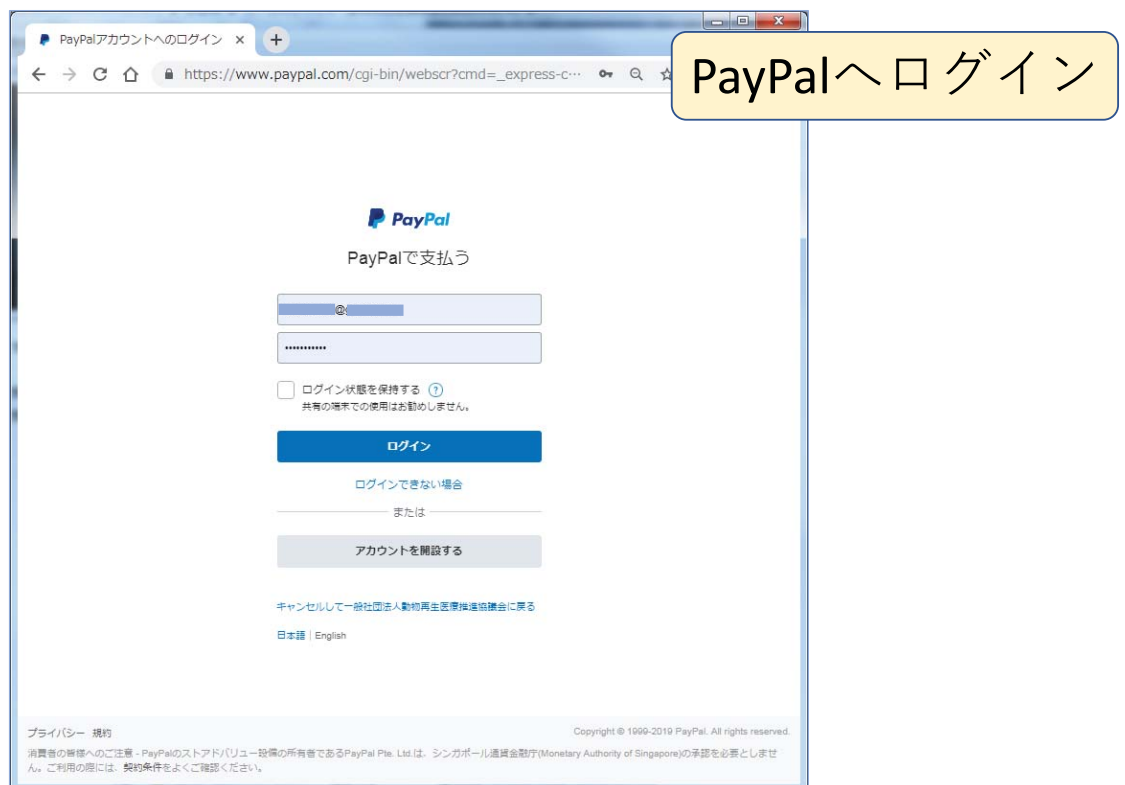
↑入力内容を確認後、「届出書アップロード」を押す



↑「ファイル選択」を押して、届出書PDFファイルを選び  
「アップロード」を押す



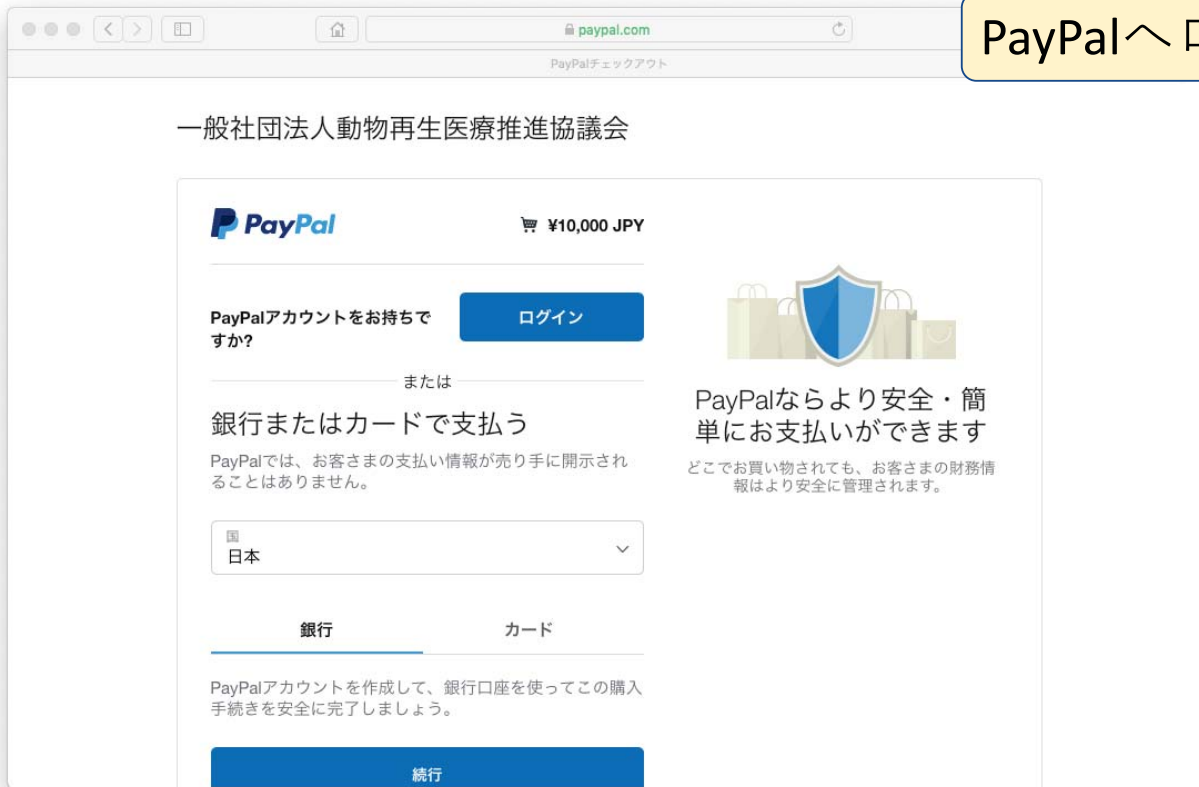
↑ 「支払」を押してPayPalへ  
しばらく時間がかかります



↑ PayPalに登録したメールアドレス、パスワードを入力して「ログイン」を押す

Macの場合はパスワード入力を2度要求されることがあります

## PayPalへログイン

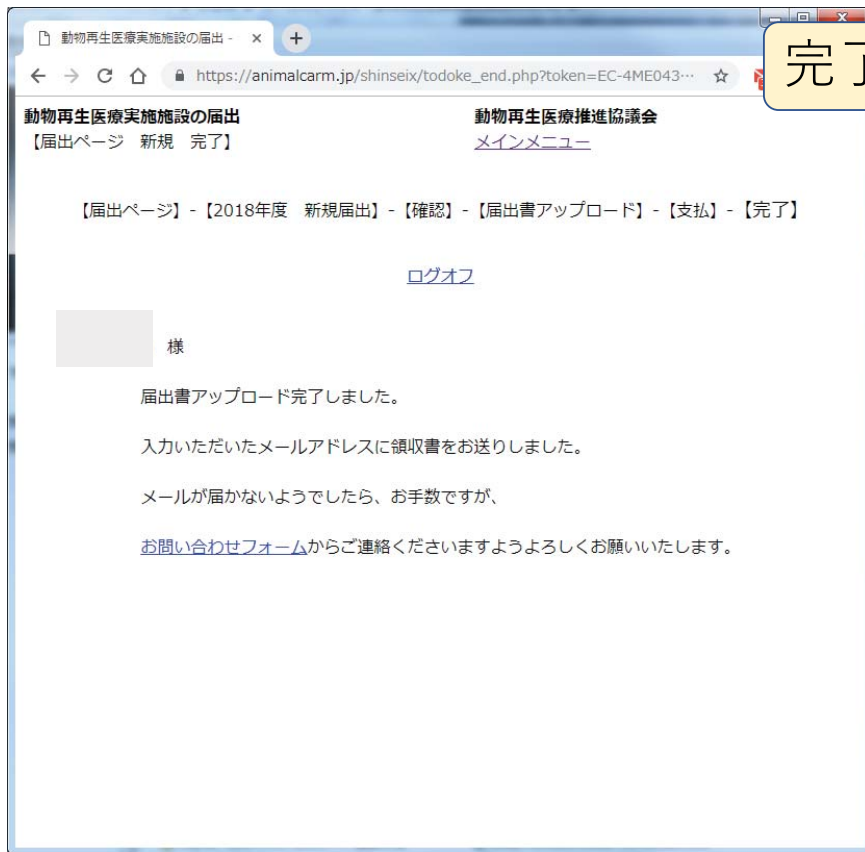


Macの場合はこのような画面になることがありますが、「ログイン」を押して先に進んでください

## 支払実行



↑「同意して支払う」を押す



↑ 「ログオフ」を押す

動物再生医療推進協議会とPayPalからの2通のメールが届きます